

Página Tipo One-Page – Barra de Bebidas para Eventos

Esto es una propuesta de estructura para una página web one-page. La idea es crear una experiencia visual atractiva y fácil de navegar, que destaque los beneficios del servicio y facilite la conversión. Todo es un ejemplo, y se puede adaptar según las necesidades específicas de tu negocio.

1. ✨ Hero Section

Objetivo: Impacto inmediato y claridad

- **Título:**
Barra de Bebidas para Eventos Inolvidables
- **Subtítulo:**
Coctelería profesional para bodas, cumpleaños, baby showers y más
- **Fondo:**
Imagen o video de eventos reales (barra, gente en el evento, bebidas)
- **CTA:**
 - Cotiza tu evento
 - Ver paquetes

2. 🍸 Sobre el Servicio

Objetivo: Explicar qué incluye

- Barra móvil elegante
- Mixólogos profesionales
- Ingredientes premium
- Setup completo incluido
- Servicio a domicilio

3. 🎉 Tipos de Eventos

Objetivo: Conectar con el cliente

- 🎂 Cumpleaños
- 🧒 Baby showers
- 💍 Bodas
- 🏢 Eventos corporativos
- 🎓 Graduaciones

4. 🍹 Menú / Bebidas

Objetivo: Mostrar lo que se ofrece

Clásicos:

- Mojito
- Margarita
- Piña colada

Especiales:

- Bebidas personalizadas
 - Opciones sin alcohol
-

5. 💰 Paquetes y Precios

Objetivo: Facilitar decisión

| Paquete | Incluye |
|---------------|-------------------------------------|
| Básico | Barra + 3 bebidas |
| Intermedio | Más variedad de bebidas |
| Premium | Mixología personalizada + extras |
| Personalizado | A medida según evento y presupuesto |

Notas:

- Precio por persona o por evento
 - Precios varían según tipo de evento
 - Paquetes personalizables
-

6. 📷 Galería

Objetivo: Generar confianza

- Fotos reales de eventos
 - Bebidas y montaje
 - Clientes disfrutando
-

7. ★ Testimonios

Objetivo: Validación social

- “Excelente servicio”
 - “Las bebidas estaban increíbles”
 - “Muy profesional y puntual”
-

8. ? Preguntas Frecuentes (FAQ)

- ¿Cuántas horas incluye el servicio?
- ¿Incluyen alcohol?
- ¿Viajan fuera de la ciudad?
- ¿Para cuántas personas es el servicio?

9. 📞 Contacto

Objetivo: Conversión

Formulario:

- Nombre
- Tipo de evento
- Fecha
- Número de personas

Otros:

- Botón de WhatsApp
- Redes sociales

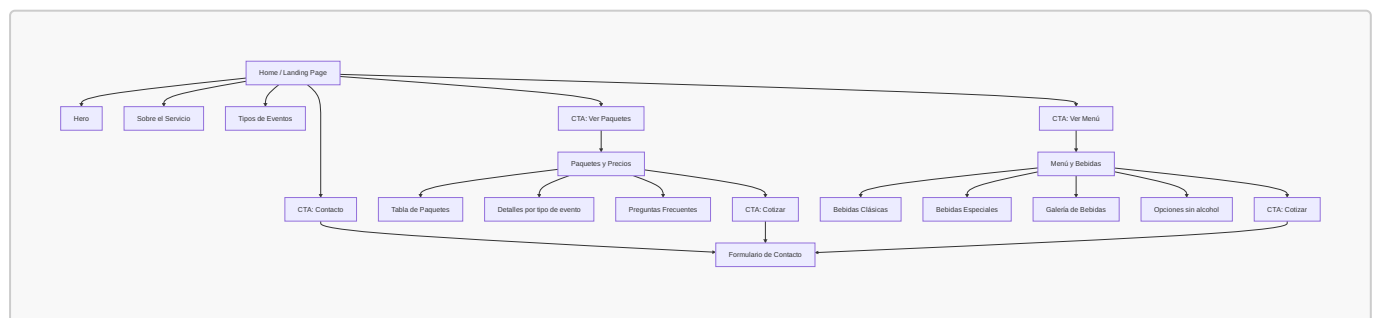
🔥 Extras (Opcional)

- 🎥 Video tipo reel del servicio
- 📍 Eventos recientes
- 📄 Cotizador rápido

🎨 Tips de Diseño

- Menos texto, más visual
- Usar fotos reales
- CTA visible en varias secciones
- Diseño limpio y moderno




Estructura de la Página



Cómo se vería conceptualmente

Página 1 – Home (Landing)

Función: atraer y dirigir

- Explica rápido el servicio
- Muestra tipos de eventos
- NO saturar con precios
- Redirige a:  Paquetes  Menú  Contacto

Página 2 – Paquetes y Precios

Función: convencer



Incluye:

- Tabla clara de paquetes
- Diferencias entre eventos
- FAQ (muy buena idea ponerlo aquí)
- CTA fuerte a cotizar

Página 3 – Menú y Bebidas

Función: enamorar

Incluye:

- Fotos atractivas
- Lista de bebidas
- Personalización
- Opciones sin alcohol
-  Contacto (puede ser sección o página)
- Formulario
- WhatsApp (clave )
- Botón visible en TODAS las páginas